







Skrze město Beroun - celkové výsledky 1148 respondentů

Základní údaje

| | |
|---|---------------------|
|  Název výzkumu | Skrze město |
|  Autor | |
|  Jazyk dotazníku | main-lang-cs |

| | |
|--|---|
|  Veřejná adresa dotazníku | https://www.surveio.com/survey/d/P9Q1U9C1H5G7D9V4D |
|  První odpověď | 6 Zář 2022 |
| Poslední odpověď | 8 Listopad 2022 |
|  Doba trvání | 63 dnů |
|  Celkem odpovědí | 2268 |

Statistika respondentů

3112

Počet návštěv

2268

Počet dokončených

0

Počet nedokončených

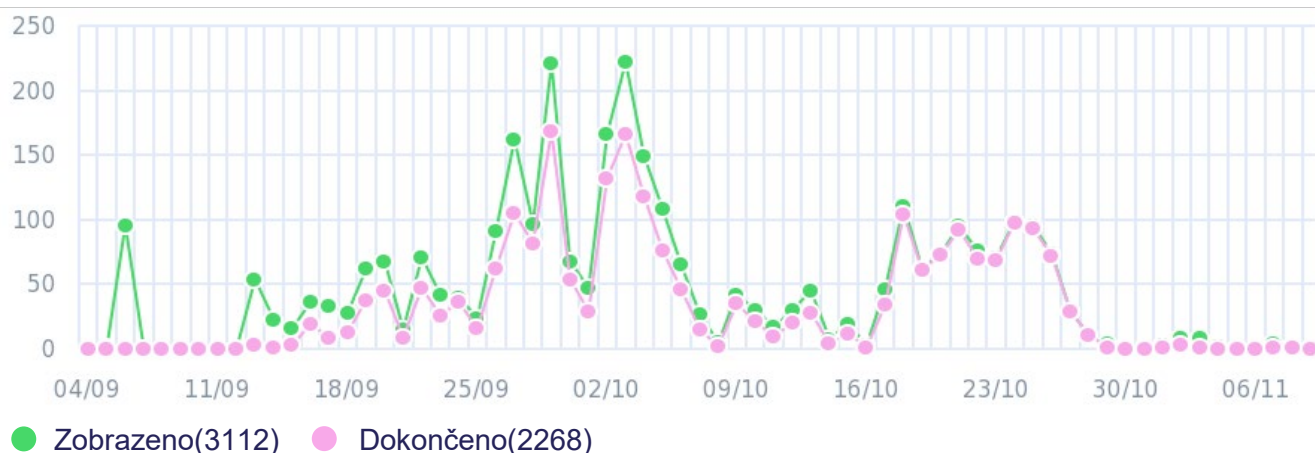
844

Pouze zobrazeno

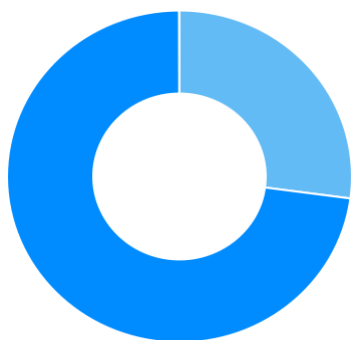
72,9%

Celková úspěšnost vyplnění dotazníku

Historie návštěv 6 Září 2022 - 8 Listopad 2022




Celkem návštěv



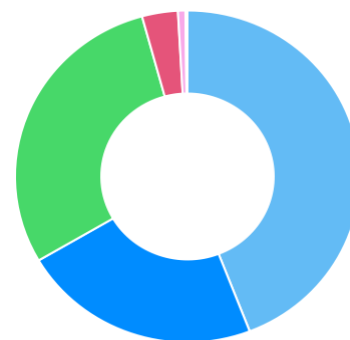
- Pouze zobrazeno (27,1%)
- Dokončeno (72,9%)
- Nedokončeno (0,0%)

Zdroje návštěv



- Dotazník v obsahu (100,0%)

Čas vyplňování dotazníku



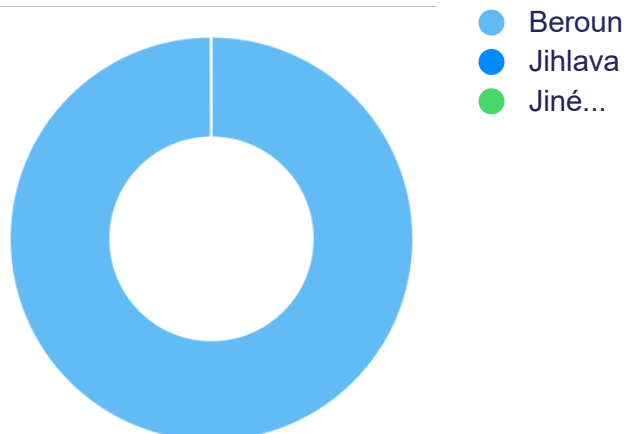
- <1 min. (44,1%)
- 1-2 min. (22,4%)
- 2-5 min. (29,2%)
- 5-10 min. (3,4%)
- 10-30 min. (0,7%)
- >60 min. (0,2%)

1. Bydlím / pracuji / studuji ve městě a jeho okolí

1148x zodpovězeno

1120x nezodpovězeno

Výběr z možností



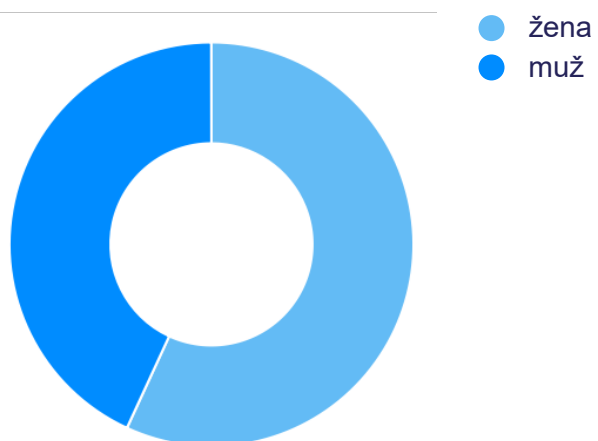
| ODPOVĚĎ | RESPONZÍ | PODÍL |
|---------|----------|--------|
| Beroun | 1148 | 100,0% |
| Jihlava | 0 | 0,0% |
| Jiné... | 0 | 0,0% |

2. Jsem

1148x zodpovězeno

1120x nezodpovězeno

Výběr z možností



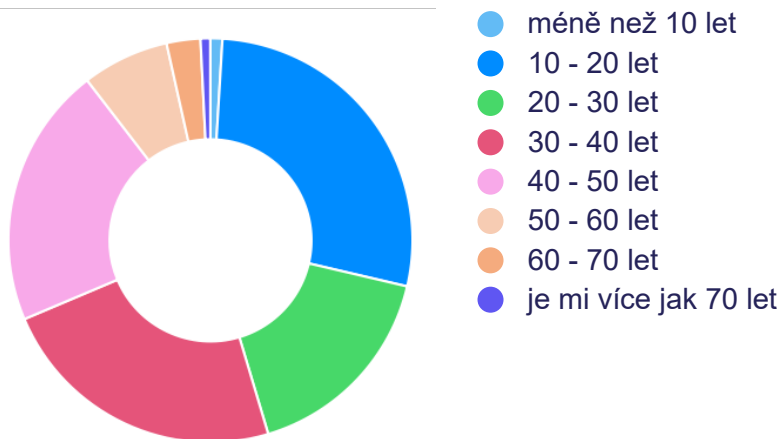
| ODPOVĚĎ | RESPONZÍ | PODÍL |
|---------|----------|-------|
| žena | 653 | 56,9% |
| muž | 495 | 43,1% |

3. Můj věk

1148x zodpovězeno

1120x nezodpovězeno

Výběr z možností



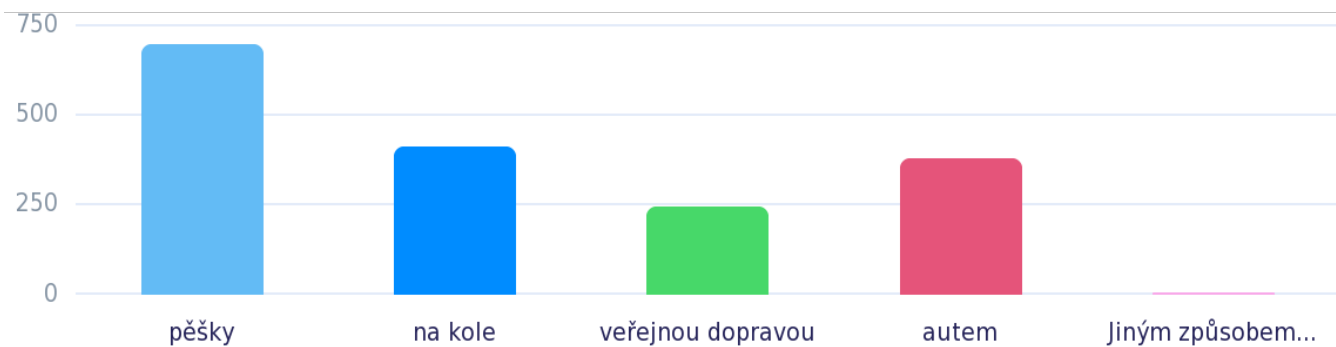
| ODPOVĚĎ | RESPONZÍ | PODÍL |
|-----------------------|----------|-------|
| méně než 10 let | 11 | 1,0% |
| 10 - 20 let | 318 | 27,7% |
| 20 - 30 let | 192 | 16,7% |
| 30 - 40 let | 267 | 23,3% |
| 40 - 50 let | 240 | 20,9% |
| 50 - 60 let | 80 | 7,0% |
| 60 - 70 let | 31 | 2,7% |
| je mi více jak 70 let | 9 | 0,8% |

4. Jak se nejčastěji pohybujete ve vašem městě?

1145x zodpovězeno

1123x nezodpovězeno

Výběr z možností, více možných



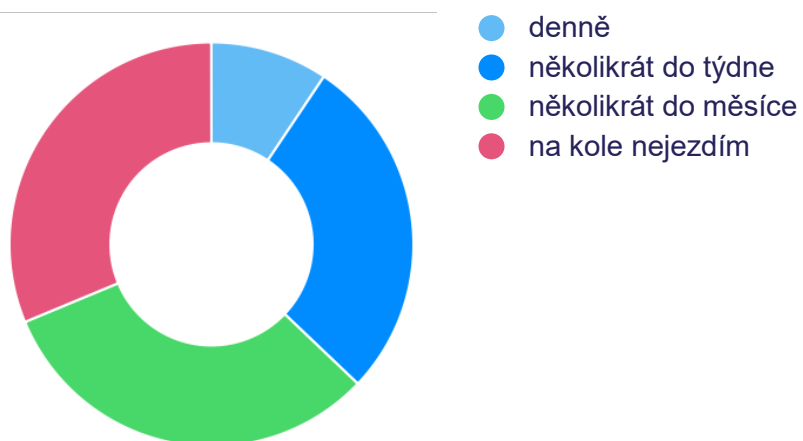
| ODPOVĚĎ | RESPONZÍ | PODÍL |
|-------------------|----------|-------|
| pěšky | 699 | 61,0% |
| na kole | 415 | 36,2% |
| veřejnou dopravou | 246 | 21,5% |
| autem | 380 | 33,2% |
| Jiným způsobem... | 7 | 0,6% |

5. Jak často jezdíte ve vašem městě na kole?

1148x zodpovězeno

1120x nezodpovězeno

Výběr z možností



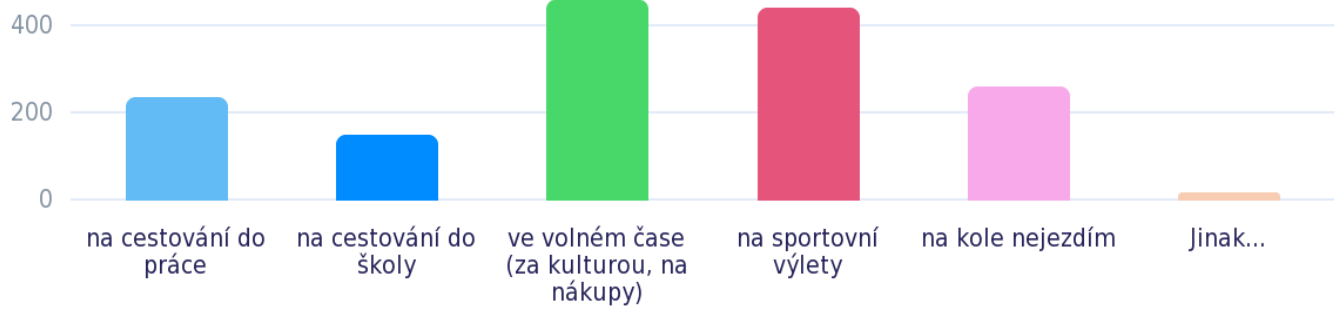
| ODPOVĚĎ | RESPONZÍ | PODÍL |
|----------------------|----------|-------|
| denně | 108 | 9,4% |
| několikrát do týdne | 318 | 27,7% |
| několikrát do měsíce | 363 | 31,6% |
| na kole nejezdím | 359 | 31,3% |

6. Jak kolo nejčastěji využíváte?

1145x zodpovězeno

1123x nezodpovězeno

Výběr z možností, více možných



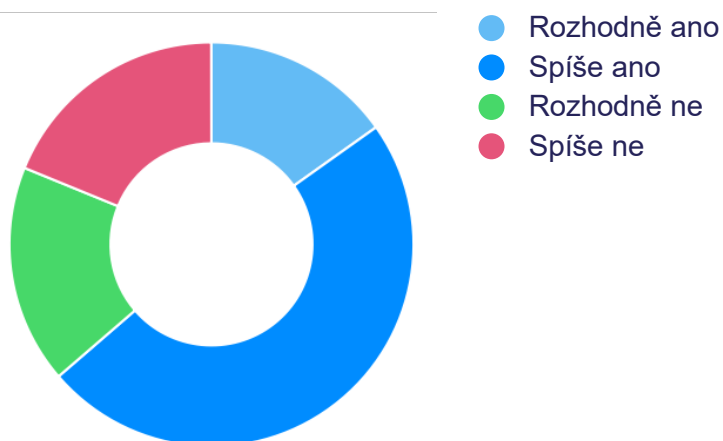
| ODPOVĚĎ | RESPONZÍ | PODÍL |
|---|----------|-------|
| na cestování do práce | 239 | 20,9% |
| na cestování do školy | 152 | 13,3% |
| ve volném čase (za kulturou, na nákupy) | 463 | 40,4% |
| na sportovní výlety | 445 | 38,9% |
| na kole nejezdím | 264 | 23,1% |
| Jinak... | 19 | 1,7% |

7. Myslíte si, že vaše město nabízí dobré podmínky pro lidi na kole?

1148x zodpovězeno

1120x nezodpovězeno

Výběr z možností



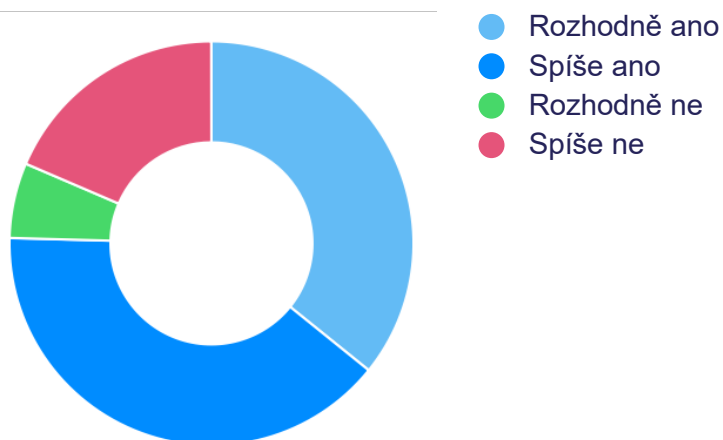
| ODPOVĚĎ | RESPONZÍ | PODÍL |
|--------------|----------|-------|
| Rozhodně ano | 174 | 15,2% |
| Spíše ano | 557 | 48,5% |
| Rozhodně ne | 201 | 17,5% |
| Spíše ne | 216 | 18,8% |

8. Jezdili byste po vašem městě více na kole, kdyby byly cesty pro cyklisty lepší a bezpečnější?

1148x zodpovězeno

1120x nezodpovězeno

Výběr z možností



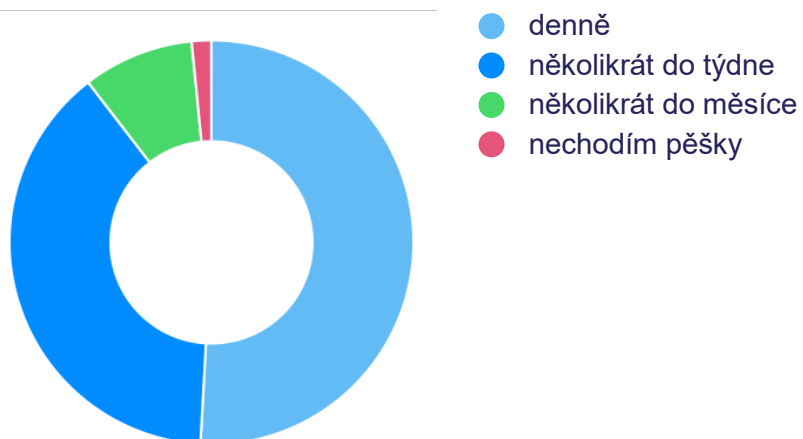
| ODPOVĚĎ | RESPONZÍ | PODÍL |
|--------------|----------|-------|
| Rozhodně ano | 411 | 35,8% |
| Spíše ano | 455 | 39,6% |
| Rozhodně ne | 69 | 6,0% |
| Spíše ne | 213 | 18,6% |

9. Jak často se po vašem městě pohybujete pěšky?

1148x zodpovězeno

1120x nezodpovězeno

Výběr z možností



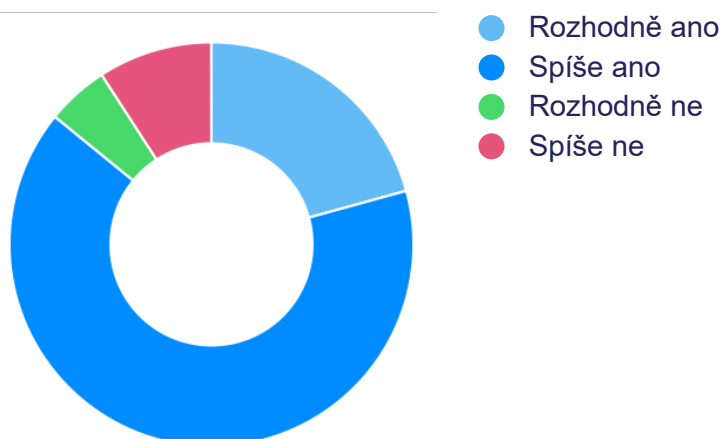
| ODPOVĚĎ | RESPONZÍ | PODÍL |
|----------------------|----------|-------|
| denně | 584 | 50,9% |
| několikrát do týdne | 444 | 38,7% |
| několikrát do měsíce | 102 | 8,9% |
| nechodím pěšky | 18 | 1,6% |

10. Myslíte si, že vaše město nabízí dobré podmínky pro pěší?

1148x zodpovězeno

1120x nezodpovězeno

Výběr z možností



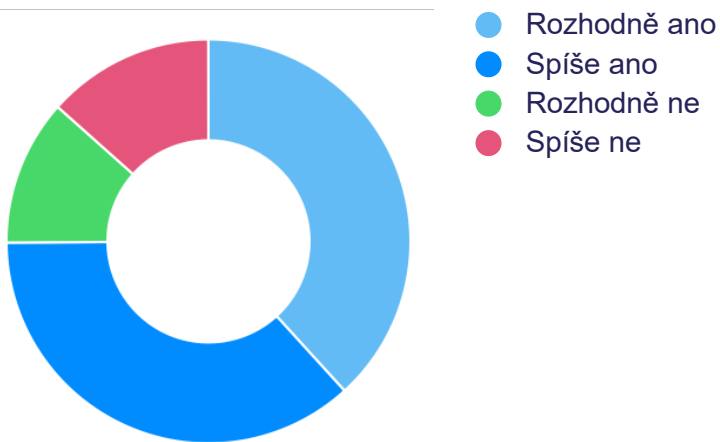
| ODPOVĚĎ | RESPONZÍ | PODÍL |
|--------------|----------|-------|
| Rozhodně ano | 238 | 20,7% |
| Spíše ano | 748 | 65,2% |
| Rozhodně ne | 57 | 5,0% |
| Spíše ne | 105 | 9,1% |

11. Vyměnili byste vybraná parkovací místa v centru města za stromy, cylostezky a širší chodníky?

1148x zodpovězeno

1120x nezodpovězeno

Výběr z možností



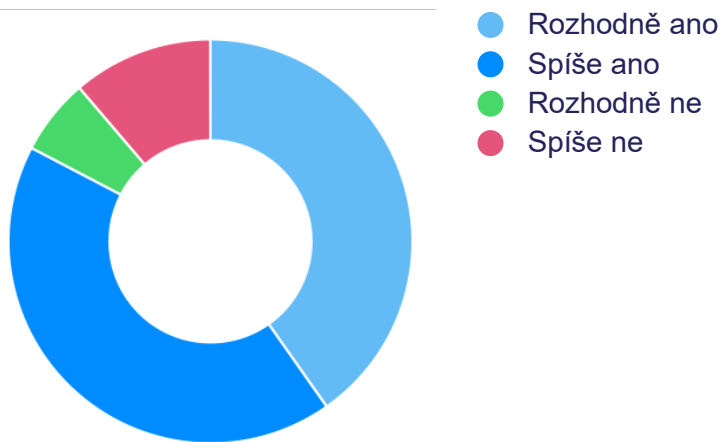
| ODPOVĚĎ | RESPONZÍ | PODÍL |
|--------------|----------|-------|
| Rozhodně ano | 439 | 38,2% |
| Spíše ano | 421 | 36,7% |
| Rozhodně ne | 134 | 11,7% |
| Spíše ne | 154 | 13,4% |

12. Byli byste ochotni omezit automobilovou dopravu výměnou za příjemnější a zdravější město?

1148x zodpovězeno

1120x nezodpovězeno

Výběr z možností



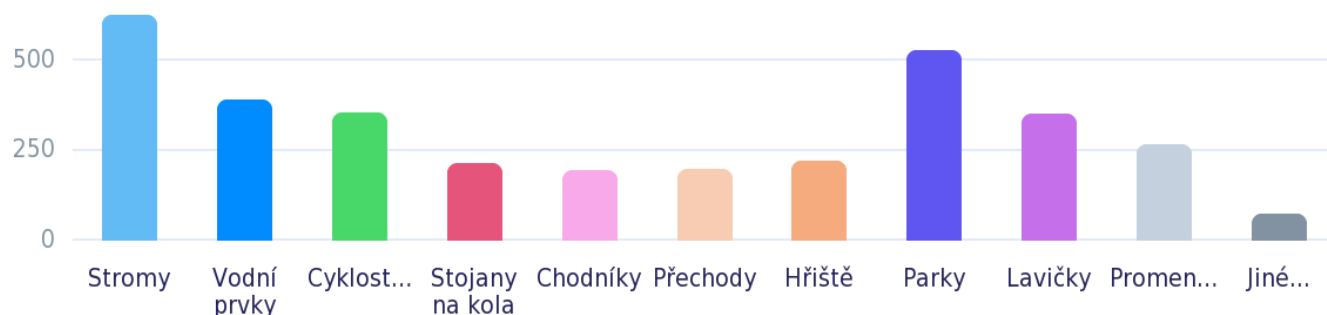
| ODPOVĚĎ | RESPONZÍ | PODÍL |
|--------------|----------|-------|
| Rozhodně ano | 462 | 40,2% |
| Spíše ano | 487 | 42,4% |
| Rozhodně ne | 70 | 6,1% |
| Spíše ne | 129 | 11,2% |

13. Co Vám ve veřejném prostoru vašeho města schází?

1148x zodpovězeno

1120x nezodpovězeno

Výběr z možností, více možných



| ODPOVĚĎ | RESPONZÍ | PODÍL |
|-----------------|----------|-------|
| Stromy | 627 | 54,6% |
| Vodní prvky | 391 | 34,1% |
| Cyklostezky | 357 | 31,1% |
| Stojany na kola | 217 | 18,9% |
| Chodníky | 196 | 17,1% |
| Přechody | 200 | 17,4% |
| Hřiště | 222 | 19,3% |
| Parky | 528 | 46,0% |
| Lavičky | 352 | 30,7% |
| Promenády | 268 | 23,3% |
| Jiné... | 75 | 6,5% |