





Skrze město Jihalva - celkové výsledky 1044 respondentů

Základní údaje

 Název výzkumu	□ □ □ □ ♀ □ ♀ □
 Autor	
 Jazyk dotazníku	main-lang-cs

 Veřejná adresa dotazníku	https://www.survio.com/survey/d/P9Q1U9C1H5G7D9V4D
 První odpověď	6 Září 2022
Poslední odpověď	8 Listopad 2022
 Doba trvání	63 dnů
 Celkem odpovědí	2268

Statistika respondentů

3112

Počet návštěv

2268

Počet dokončených

0

Počet nedokončených

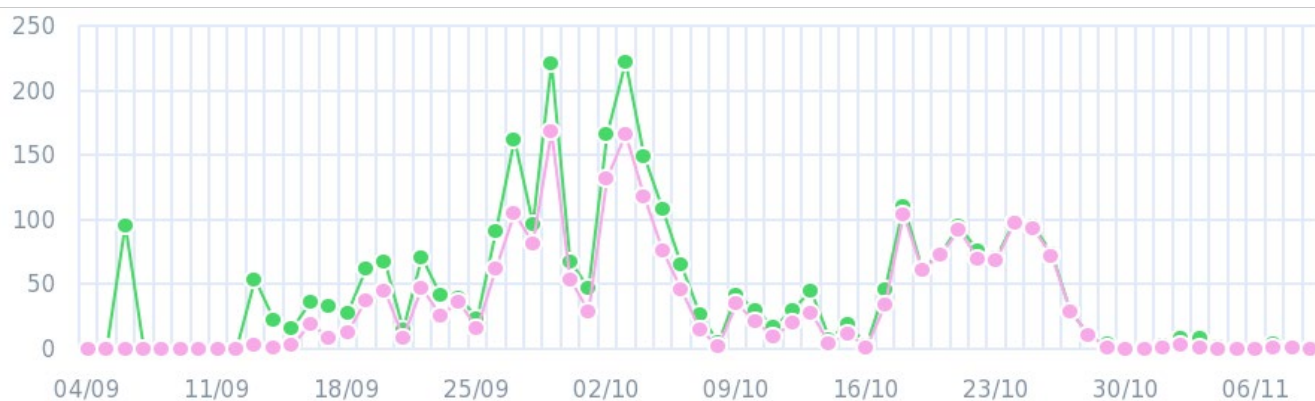
844

Pouze zobrazeno

72,9%

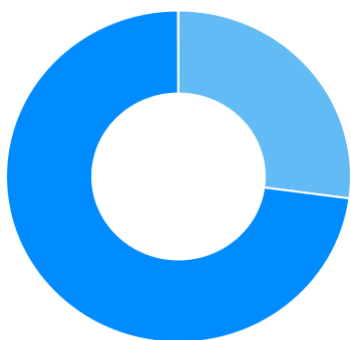
Celková úspěšnost vyplnění dotazníku

Historie návštěv 6 Zář 2022 - 8 Listopad 2022




● Zobrazeno(3112) ● Dokončeno(2268)

Celkem návštěv



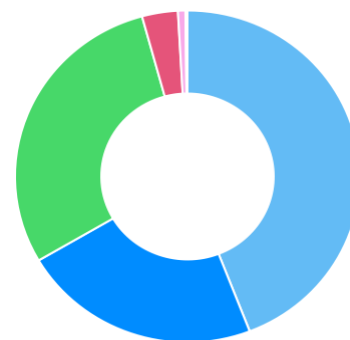
- Pouze zobrazeno (27,1%)
- Dokončeno (72,9%)
- Nedokončeno (0,0%)

Zdroje návštěv



- Dotazník v obsahu (100,0%)

Čas vyplňování dotazníku



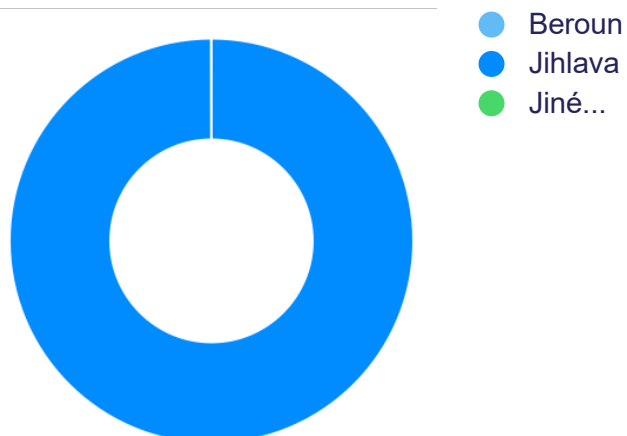
- <1 min. (44,1%)
- 1-2 min. (22,4%)
- 2-5 min. (29,2%)
- 5-10 min. (3,4%)
- 10-30 min. (0,7%)
- >60 min. (0,2%)

1. Bydlím / pracuji / studuji ve městě a jeho okolí

1044x zodpovězeno

1224x nezodpovězeno

Výběr z možností



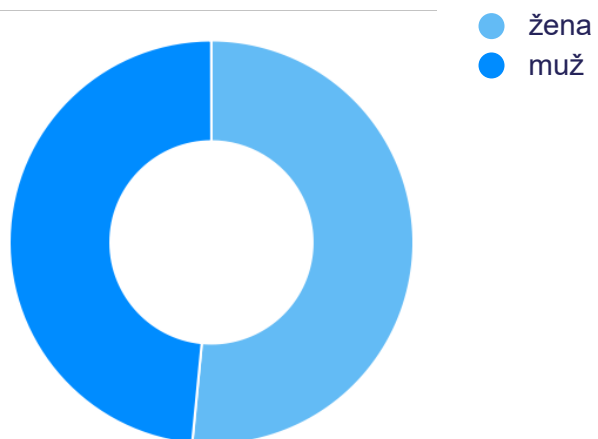
ODPOVĚĎ	RESPONZÍ	PODÍL
Beroun	0	0,0%
Jihlava	1044	100,0%
Jiné...	0	0,0%

2. Jsem

1044x zodpovězeno

1224x nezodpovězeno

Výběr z možností



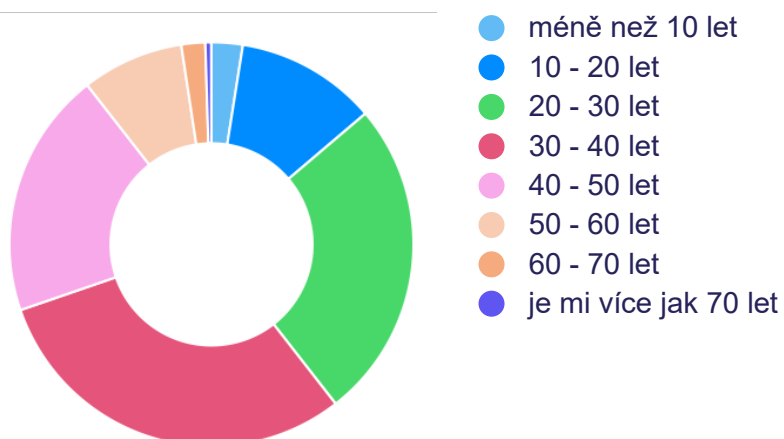
ODPOVĚĎ	RESPONZÍ	PODÍL
žena	538	51,5%
muž	506	48,5%

3. Můj věk

1044x zodpovězeno

1224x nezodpovězeno

Výběr z možností



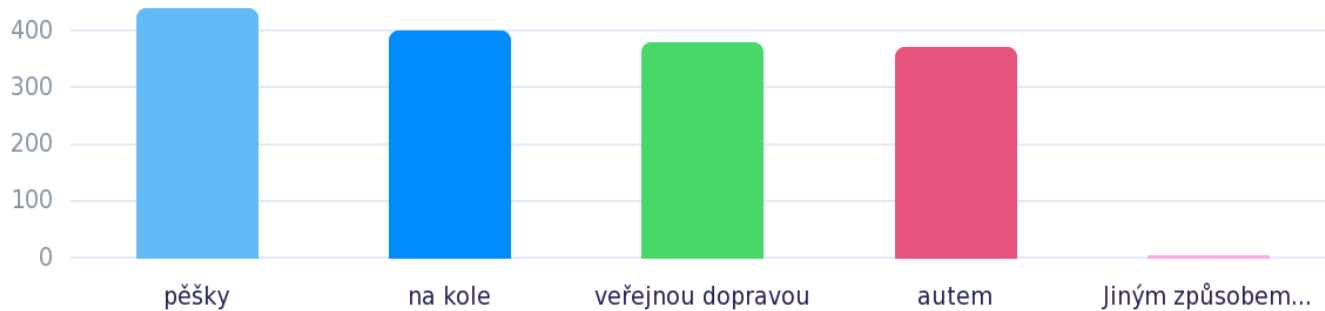
ODPOVĚĎ	RESPONZÍ	PODÍL
méně než 10 let	26	2,5%
10 - 20 let	118	11,3%
20 - 30 let	268	25,7%
30 - 40 let	316	30,3%
40 - 50 let	206	19,7%
50 - 60 let	85	8,1%
60 - 70 let	20	1,9%
je mi více jak 70 let	5	0,5%

4. Jak se nejčastěji pohybujete ve vašem městě?

1044x zodpovězeno

1224x nezodpovězeno

Výběr z možností, více možných



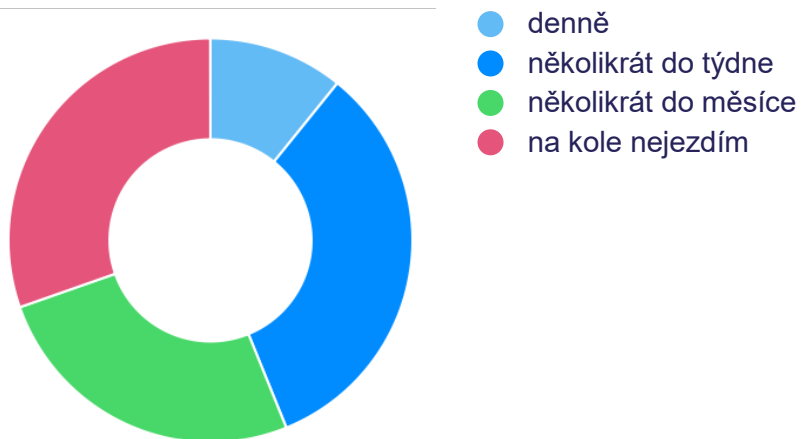
ODPOVĚĎ	RESPONZÍ	PODÍL
pěšky	441	42,2%
na kole	403	38,6%
veřejnou dopravou	381	36,5%
autem	374	35,8%
Jiným způsobem...	6	0,6%

5. Jak často jezdíte ve vašem městě na kole?

1044x zodpovězeno

1224x nezodpovězeno

Výběr z možností



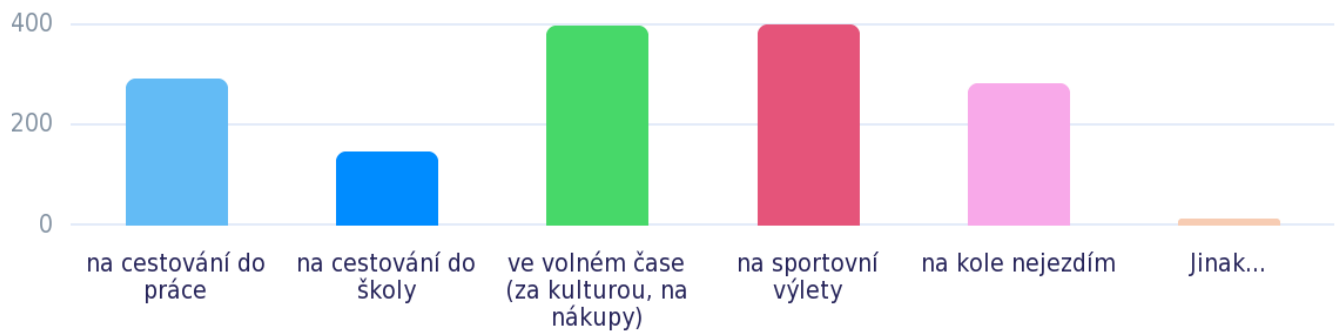
ODPOVĚĎ	RESPONZÍ	PODÍL
denně	113	10,8%
několikrát do týdne	345	33,0%
několikrát do měsíce	269	25,8%
na kole nejezdím	317	30,4%

6. Jak kolo nejčastěji využíváte?

1044x zodpovězeno

1224x nezodpovězeno

Výběr z možností, více možných



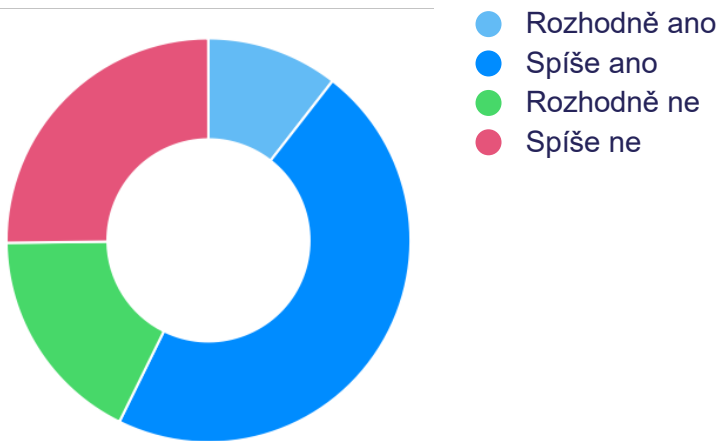
ODPOVĚĎ	RESPONZÍ	PODÍL
na cestování do práce	293	28,1%
na cestování do školy	148	14,2%
ve volném čase (za kulturou, na nákupy)	401	38,4%
na sportovní výlety	402	38,5%
na kole nejezdím	285	27,3%
Jinak...	13	1,2%

7. Myslíte si, že vaše město nabízí dobré podmínky pro lidi na kole?

1044x zodpovězeno

1224x nezodpovězeno

Výběr z možností



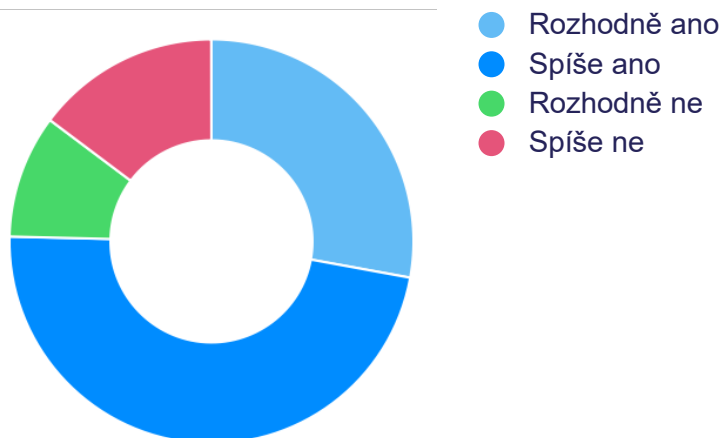
ODPOVĚĎ	RESPONZÍ	PODÍL
Rozhodně ano	110	10,5%
Spíše ano	488	46,7%
Rozhodně ne	183	17,5%
Spíše ne	263	25,2%

8. Jezdili byste po vašem městě více na kole, kdyby byly cesty pro cyklisty lepší a bezpečnější?

1044x zodpovězeno

1224x nezodpovězeno

Výběr z možností



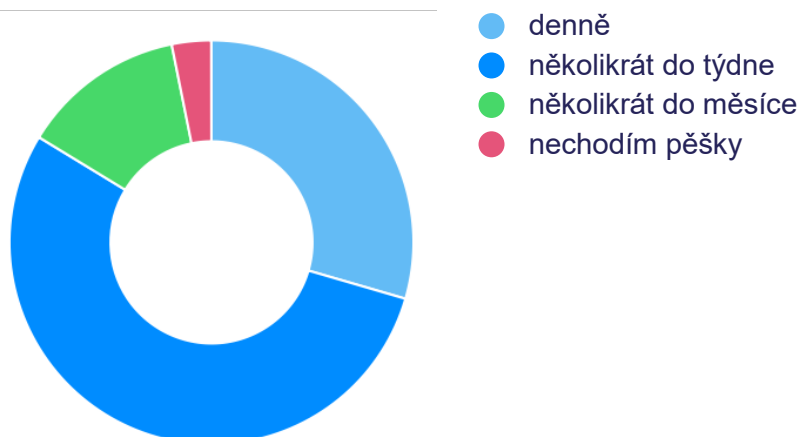
ODPOVĚĎ	RESPONZÍ	PODÍL
Rozhodně ano	291	27,9%
Spíše ano	496	47,5%
Rozhodně ne	103	9,9%
Spíše ne	154	14,8%

9. Jak často se po vašem městě pohybujete pěšky?

1044x zodpovězeno

1224x nezodpovězeno

Výběr z možností



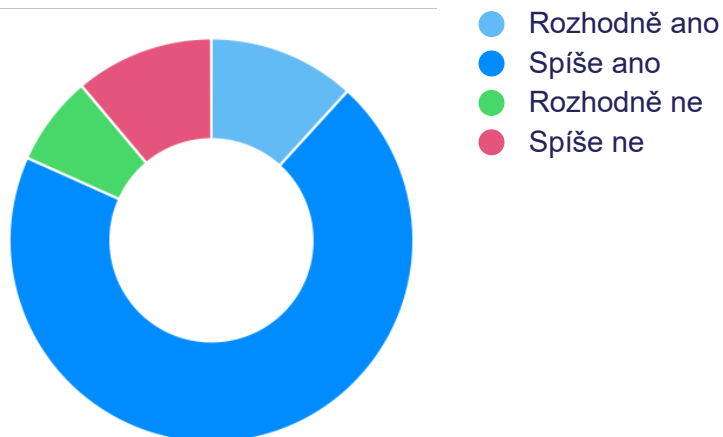
ODPOVĚĎ	RESPONZÍ	PODÍL
denně	308	29,5%
několikrát do týdne	566	54,2%
několikrát do měsíce	137	13,1%
nechodím pěšky	33	3,2%

10. Myslíte si, že vaše město nabízí dobré podmínky pro pěší?

1044x zodpovězeno

1224x nezodpovězeno

Výběr z možností



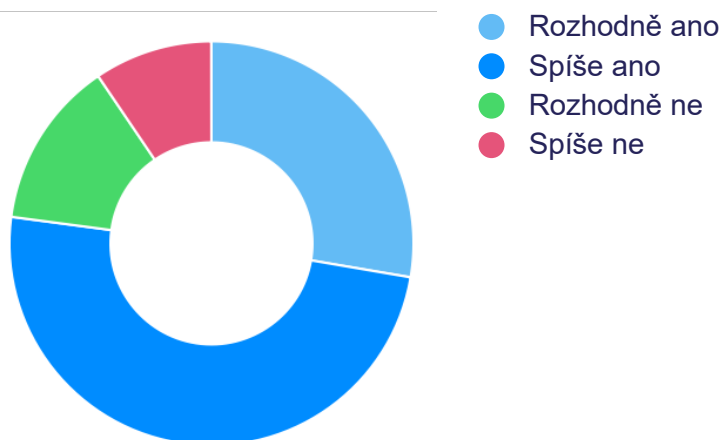
ODPOVĚĎ	RESPONZÍ	PODÍL
Rozhodně ano	123	11,8%
Spíše ano	730	69,9%
Rozhodně ne	75	7,2%
Spíše ne	116	11,1%

11. Vyměnili byste vybraná parkovací místa v centru města za stromy, cylostezky a širší chodníky?

1044x zodpovězeno

1224x nezodpovězeno

Výběr z možností



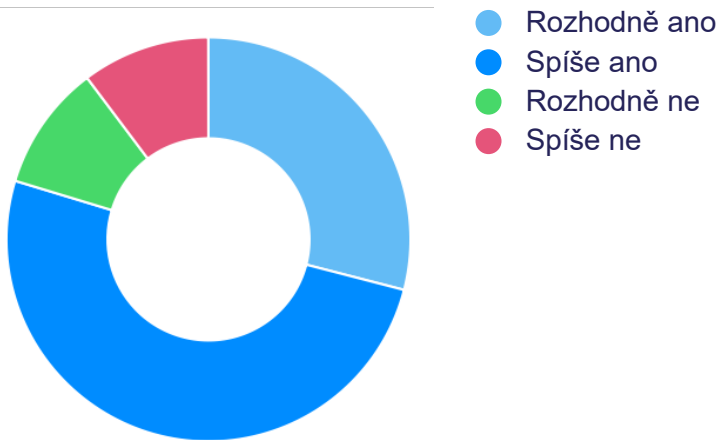
ODPOVĚĎ	RESPONZÍ	PODÍL
Rozhodně ano	289	27,7%
Spíše ano	516	49,4%
Rozhodně ne	140	13,4%
Spíše ne	99	9,5%

12. Byli byste ochotni omezit automobilovou dopravu výměnou za příjemnější a zdravější město?

1044x zodpovězeno

1224x nezodpovězeno

Výběr z možností



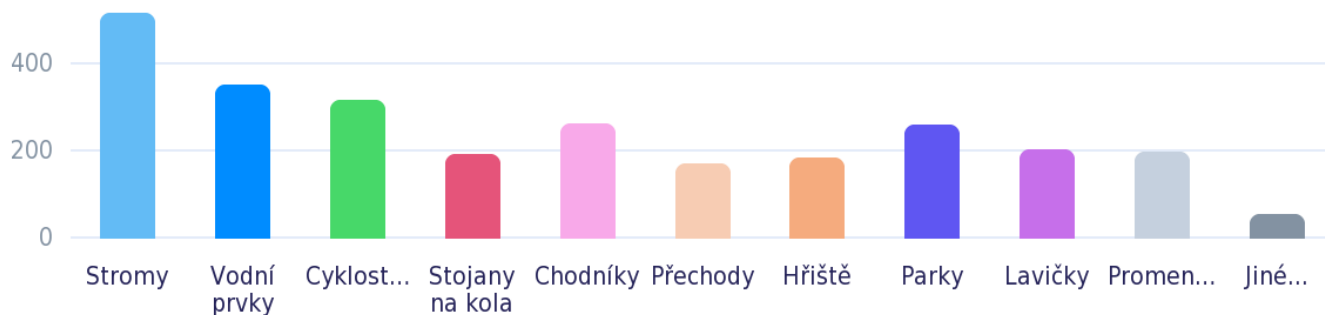
ODPOVĚĎ	RESPONZÍ	PODÍL
Rozhodně ano	303	29,0%
Spíše ano	529	50,7%
Rozhodně ne	105	10,1%
Spíše ne	107	10,2%

13. Co Vám ve veřejném prostoru vašeho města schází?

1044x zodpovězeno

1224x nezodpovězeno

Výběr z možností, více možných



ODPOVĚĎ	RESPONZÍ	PODÍL
Stromy	520	49,8%
Vodní prvky	355	34,0%
Cyklostezky	320	30,7%
Stojany na kola	194	18,6%
Chodníky	265	25,4%
Přechody	174	16,7%
Hřiště	187	17,9%
Parky	263	25,2%
Lavičky	207	19,8%
Promenády	200	19,2%
Jiné...	58	5,6%